



## **Rallye Photo : À la découverte des trésors naturels et emblématiques de Carnelle Pays de France**

### **Objectif :**

Explorez 9 sites majeurs en résolvant des énigmes, défis et indices photo !

### **Mission :**

 **Trouver le code à 3 chiffres caché sur chaque site**

 **Résoudre l'énigme,**

 **Prendre une photo !**

 **Besoin d'aide ?** Contactez Sophie Laine Martins : 06 75 23 32 60

**Point de départ :** Rendez-vous dans la commune et à l'endroit où se tiendra la Journée de l'Environnement le 17 mai 2025, à l'endroit préféré des graffeurs !

Vous trouverez le code à 3 chiffres

## **C'est Parti !**



### **SITE 1 :**

#### **Action :**


- Scannez le QR code et saisissez ce code sur la plateforme pour accéder à l'énigme menant au **site numéro 1**.
- Résolvez l'énigme pour trouver le prochain site remarquable.

 **Indice de localisation :** Rue du Grand Gournay


 Une fois sur place, cherchez le **code secret** pour débloquent l'accès au **site numéro 2**.

 **Avant de quitter ce site, assurez-vous d'avoir trouvé le code pour accéder au prochain lieu !**


Notez le code ici ..... ou prenez-le en photo pour finir le rallye plus tard et retourner sur l'énigme.




## SITE 2 :

 **Action** : Scannez le QR code et entrez le code trouvé sur le site 1 sur la plateforme pour découvrir **l'énigme du site numéro 2**.

 **Indice de localisation** : parking de la mairie

 **Mission** : rendez-vous au bout du parc et repérez une **sculpture**.

 **Bonne nouvelle !** Pas besoin de se mouiller !

 **Objectif** : Trouvez le **code d'accès** au site numéro 3 situé près d'elle.

**Astuce** : Notez-le ou prenez-le en photo ici si vous souhaitez continuer plus tard : .....


 **Ne partez pas sans avoir trouvé le code pour accéder au site suivant !**




## SITE 3 :

**Action** : Scannez le QR code et entrez le code trouvé sur le site 2 sur la plateforme pour découvrir **l'énigme du site numéro 3**.

 **Lieu** : Située en plein cœur de la forêt de Carnelle, près du parking le moulin neuf.

 **Mission** : Une fois sur place, explorez les environs pour trouver le **code secret**. Ce code vous donnera accès à l'étape suivante du jeu de piste !


 **Conseil** : N'oubliez pas de noter le code ou de le prendre en photo avant de quitter le site !

 **Espace pour noter le code** : .....



## SITE 4 :

**Action** : Scannez le QR code et entrez le code trouvé sur le site 3 sur la plateforme pour découvrir **l'énigme du site numéro 4**.

 **Piste supplémentaire** : Tu as besoin d'argent pour te servir.

 **Mission** : Une fois sur place, cherchez le **code secret** qui vous permettra de débloquent l'accès au **site suivant** !


 **Conseil** : Notez bien le code ou prenez-le en photo avant de quitter le site !


 **Espace pour noter le code** : .....



## SITE 5 :

**Action :** Scannez le QR code et entrez le code trouvé sur le site 4 sur la plateforme pour découvrir **l'énigme du site numéro 5**.

 **Indice de localisation :** Je suis situé sur la rue des Marais, près d'une rivière appelée la Nouvelle-Thève.

 **Mission :** Une fois sur place, cherchez **le code secret** qui vous permettra de débloquent l'accès au **site suivant** !


 **Conseil :** Notez bien le code ou prenez-le en photo avant de quitter le site !


 **Espace pour noter le code :** .....



## SITE 6 :

**Action :** Scannez le QR code et entrez le code trouvé sur le site 5 sur la plateforme pour découvrir **l'énigme du site numéro 6**.

 **Indice de localisation :** se garer le long du Chemin Vert.

 **Mission :** Une fois sur place, cherchez **le code secret** qui vous permettra de débloquent l'accès au **site suivant** !

 **Conseil :** Notez bien le code ou prenez-le en photo avant de quitter le site !

 **Espace pour noter le code :** .....



## SITE 7 :

**Action :** Scannez le QR code et entrez le code trouvé sur le site 6 sur la plateforme pour découvrir **l'énigme du site numéro 7**.

 **Indice de localisation :** garez-vous ruelle de l'abreuvoir

 **Mission :** Une fois sur place, cherchez **le code secret** qui vous permettra de débloquent l'accès au **site suivant** !


 **Conseil :** Notez bien le code ou prenez-le en photo avant de quitter le site !

 **Espace pour noter le code :** .....



## SITE 8 :

**Action :** Scannez le QR code et entrez le code trouvé sur le site 7 sur la plateforme pour découvrir **l'énigme du site numéro 8**.

 **Indice de localisation :** garez-vous rue des Sablons

 **Mission :** Une fois sur place, cherchez **le code secret** qui vous permettra de débloquent l'accès au **site suivant !**

 **Conseil :** Notez bien le code ou prenez-le en photo avant de quitter le site !

 **Espace pour noter le code :** .....



## SITE 9 :

**Action :** Scannez le QR code et entrez le code trouvé sur le site 8 sur la plateforme pour découvrir **l'énigme du site numéro 9**.

 **Indice de localisation :** situé en bordure de la nationale 151.

 **Mission :** Une fois sur place, cherchez **le code secret** qui vous permettra de débloquent l'accès au **site suivant !**

 **Conseil :** Notez bien le code ou prenez-le en photo avant de quitter le site !

 **Espace pour noter le code :** .....

**Rendez-vous au stand rallye photo de la journée de l'environnement muni(e) de vos photos.**

**Vous aurez le droit à un cadeau !**